
Noordwijk

Stembureau 14

Basisschool KC op Zee

de verkiezing van de leden van de gemeenteraad van Noordwijk

op 18 maart 2026

Verslag en telresultaten per lijst Model N 10-2

Details van het stembureau Normaal

Kieskring Noordwijk → Gemeente 575 → Stembureau 14

Noordwijk 18 maart 2026 en tijdstip: 09:30 - 21:00

Hoogwakersbosstraat 22, 2202 SP Noordwijk

Op deze locatie waren meerdere stembureaus: Ja/Nee

Details van het mobiele stembureau (indien van toepassing)

Adres/locatie stembureau	Dag	Maand	Jaar	Openingstijden (van - tot)
<i>Basisschool KC op Zee</i>				

Proces-verbaal

Elk stembureau maakt bij een verkiezing een verslag: het proces-verbaal. Hierin staat hoe het stemmen en het tellen van de stemmen is verlopen.

In deze gemeente is gekozen voor **centrale stemopneming**. Het stembureau telt na het stemmen het aantal kiezers, en hoeveel stemmen elke lijst heeft gekregen. Het gemeentelijk stembureau telt 1 of 2 dagen later de stemmen per kandidaat op een centrale tellocatie. Die telresultaten staan in het verslag van het gemeentelijk stembureau.

Inhoudsopgave

- Deel 1 - **Verslag van de zitting** (het verloop van het stemmen en tellen)
- Deel 2 - **Telresultaten** van dit stembureau
- Deel 3 - **Ondertekening** door de leden van het stembureau

Deel 1 – Verslag van de zitting

1.1 Presentielijst

Aanwezige leden van het stembureau

De volgende rollen zijn mogelijk: voorzitter, plaatsvervangend voorzitter, lid of teller.

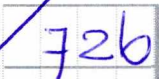


Vink aan of iemand bij het stemmen en/of tellen aanwezig was

Voorletters	Achternaam	Rol	Aanwezig van - tot	Aanwezig bij stemmen	Aanwezig bij tellen
EW	den Boef	Voorzitter	7 - 14 20:30-	<input checked="" type="checkbox"/>	<input checked="" type="checkbox"/>
J	Scheerstra	Stembureau lid	7 - 14	<input checked="" type="checkbox"/>	<input type="checkbox"/>
S.A.M.M.	LANTMAN	STEMBUREAU LID	7 - 14	<input checked="" type="checkbox"/>	<input type="checkbox"/>
P	Koeksier	STEMBUREAU LID	7 - 14	<input checked="" type="checkbox"/>	<input type="checkbox"/>
A	VAN Klaveren		2 - 21.00	<input checked="" type="checkbox"/>	<input type="checkbox"/>
Jos [A]	Westgeest	plv voorzitter	14 - 21.00	<input checked="" type="checkbox"/>	<input type="checkbox"/>
Ridwien	Heemskerk - Pareva		2 - 21.00	<input checked="" type="checkbox"/>	<input type="checkbox"/>
Johu	Thijssen	stembureau lid.	14.00 - 21.00	<input checked="" type="checkbox"/>	<input type="checkbox"/>
AE.P.	Groote	teller.	21.00 - 22.40	<input type="checkbox"/>	<input checked="" type="checkbox"/>
Olse	Groothuis	teller	21.00 - 22.40	<input type="checkbox"/>	<input checked="" type="checkbox"/>
Susanne	Blok	teller	21.00 - 22.40	<input type="checkbox"/>	<input checked="" type="checkbox"/>
IM	Vuyck	teller	21.00 - 22.40	<input type="checkbox"/>	<input checked="" type="checkbox"/>
K.	Ekshout	teller	21.00 - 22.40	<input type="checkbox"/>	<input checked="" type="checkbox"/>
KW	Kerkmeijer-de Vries	teller	21.00 - 22.40	<input type="checkbox"/>	<input checked="" type="checkbox"/>
André	Roos	teller	21.00 - 22.40	<input type="checkbox"/>	<input checked="" type="checkbox"/>
Willem	Blok	teller	21.00 - 22.40	<input type="checkbox"/>	<input checked="" type="checkbox"/>
Jan Willem	vd Bont	telleidee	21.00 - 23.00	<input type="checkbox"/>	<input checked="" type="checkbox"/>
			-	<input type="checkbox"/>	<input type="checkbox"/>
			-	<input type="checkbox"/>	<input type="checkbox"/>
			-	<input type="checkbox"/>	<input type="checkbox"/>
			-	<input type="checkbox"/>	<input type="checkbox"/>

Deel 2 – Telresultaten

2.1 Toegelaten kiezers

Tel het aantal geldige stempassen en volmachtbewijzen

	A	Stempassen	
	B	Volmachtbewijzen (schriftelijk of via ingevulde stempas)	
<hr/>			+ tel op
	D	Totaal toegelaten kiezers (A+B)	

2.2 Uitgebrachte stemmen

2.2.1 Beoordeel de stembiljetten en tel het aantal stembiljetten per lijst. En tel de blanco en ongeldige stembiljetten.

96	E.1	Totaal lijst 1 – VVD
91	E.2	Totaal lijst 2 – Partij voor de Inwoners
133	E.3	Totaal lijst 3 – GROENLINKS / Partij van de Arbeid (PvdA)
6	E.4	Totaal lijst 4 – NZLokaal
91	E.5	Totaal lijst 5 – CDA
149	E.6	Totaal lijst 6 – PUUR
70	E.7	Totaal lijst 7 – Lijst Salman Noordwijk
58	E.8	Totaal lijst 8 – D66
35	E.9	Totaal lijst 9 – HELDER
12	E.10	Totaal lijst 10 – ONS Noordwijk
75	E.11	Totaal lijst 11 – Forum voor Democratie

+ tel op

816	E	Totaal stemmen op kandidaten (tel E.1 t/m E.<hoogste lijstnummer> op)
	F	Blanco stemmen
2	G	Ongeldige stemmen

+ tel op


818	H	Totaal uitgebrachte stemmen (E+F+G)
-----	---	-------------------------------------

2.3 Verschillen tussen aantal kiezers en uitgebrachte stemmen


2.3.1 Vergelijk D (totaal toegelaten kiezers) en H (totaal uitgebrachte stemmen)

D en H zijn gelijk → **Ga door naar deel 3**

H is groter is dan D (meer uitgebrachte stemmen dan toegelaten kiezers)

 Aantal méér getelde stemmen (bereken: $H \text{ min } D$)

H is kleiner dan D (minder uitgebrachte stemmen dan toegelaten kiezers)

 Aantal minder getelde stemmen (bereken: $D \text{ min } H$)

2.3.2 Zijn er tijdens de stemming (rubriek 1.2.2) dingen opgeschreven die het verschil tussen D en H volledig verklaren?

Ja

Nee, er is een onverklaard verschil